



# T4

2WD / 4WD

VERSATILIDAD Y PODER PARA TODOS



MECHANICAL SHUTTLE / POWER SHUTTLE



## DISEÑADO PARA USTED / DISEÑADO PARA MÉXICO

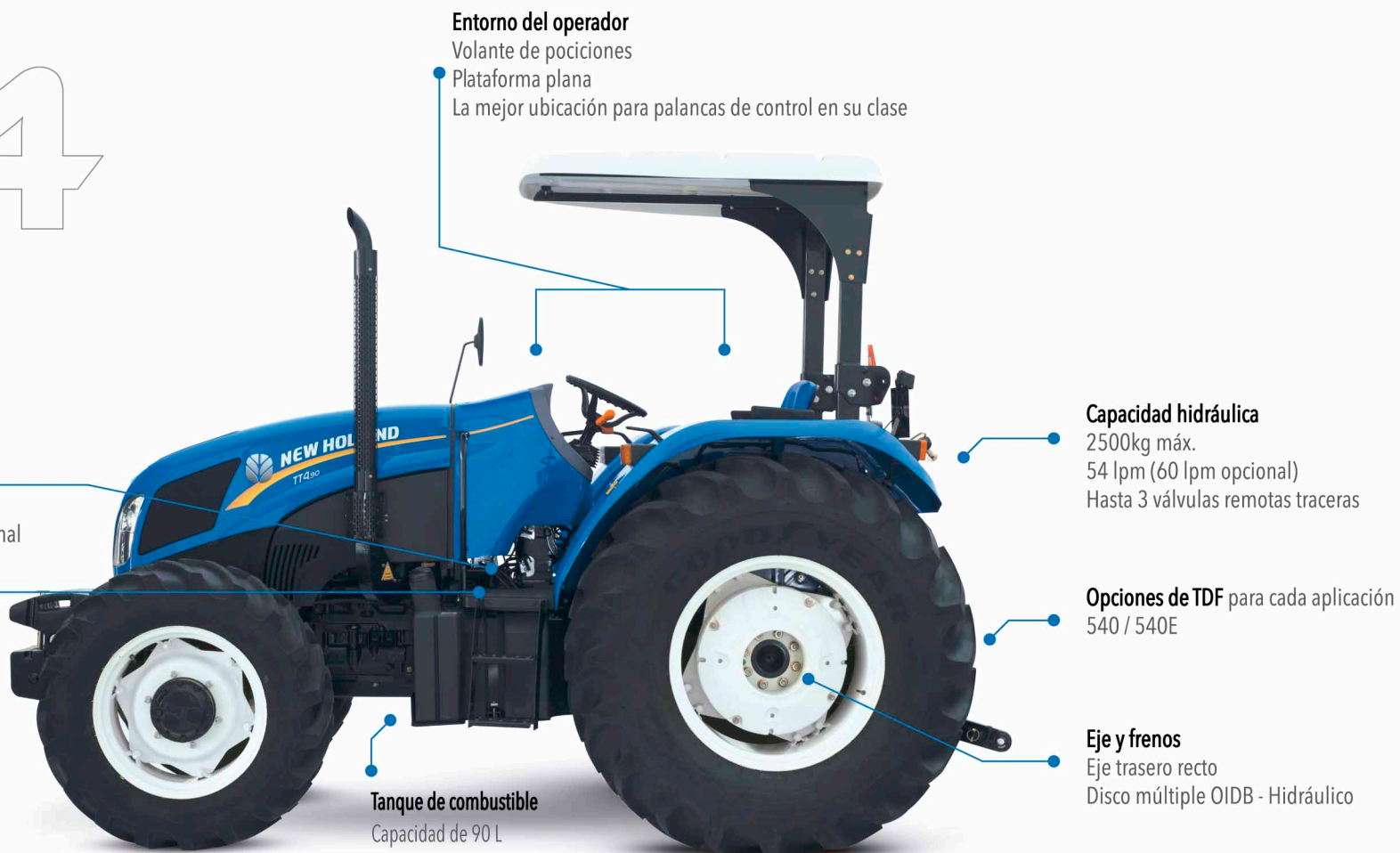
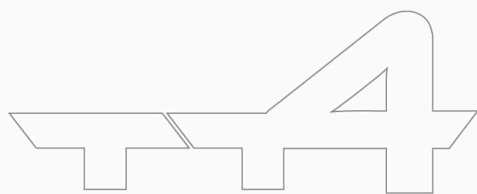
New Holland diseñó y desarrolló el nuevo TT4 a su medida, combinando el poderoso rendimiento con muchas características nuevas y atractivas para dar al agricultor la vanguardia en tecnología para tractores agrícolas.

## PODER Y PRODUCTIVIDAD

Disponible en los modelos TT4.80 de 80 hp y TT4.90 de 88 hp, caracterizado por un diseño robusto y funcional que garantiza fiabilidad y durabilidad. Los nuevos motores del TT4 ofrecen los más altos estándares tanto para el rendimiento dinámico como para el ahorro de combustible para México

## VERSATILIDAD

No hay dos ranchos iguales, es por eso que el TT4 ha sido y es por eso que el TT4 ha sido diseñado para ofrecer a los agricultores la máxima versatilidad. Capacidad máxima de levante de 2.5 toneladas, flujo hidráulico de hasta 54 lpm y nuevas opciones de transmisión adaptadas para cada necesidad.



### Entorno del operador

- Volante de posiciones
- Plataforma plana
- La mejor ubicación para palancas de control en su clase

- Inversor**
- Macánica
- Power shuttle hidráulico - Opcional

### Varias opciones de transmisión

- Engranaje constante
- Sincronizada
- Creeper opcional
- Splitter opcional

- Tanque de combustible**
- Capacidad de 90 L

### Capacidad hidráulica

- 2500kg máx.
- 54 lpm (60 lpm opcional)
- Hasta 3 válvulas remotas traseras

### Opciones de TDF para cada aplicación

- 540 / 540E

### Eje y frenos

- Eje trasero recto
- Disco múltiple OIBD - Hidráulico

### PLACER ABSOLUTO DE CONDUCIR

Pasar largas horas en el campo es fácil con el nuevo tractor TT4, ofrece comodidad y espacio bien pensados con una plataforma de operación plana, volante con ajuste de posición y controles ergonómicos, permitiendo trabajar con comodidad.

### INGENIERÍA PARA REDUCIR LOS COSTOS DE OPREACIÓN/MANTENIMIENTO.


La gama TT4 es sencilla de operar, fácil de mantener y construida para ir a la distancia, ofreciendo el máximo tiempo de Costo de mantenimiento reducido, poniendo dinero de vuelta en su bolsillo

La gama TT4 es fácil de operar, mantener y construida para durar con el paso del tiempo, ofreciendo el máximo tiempo de operación, reduciendo los costos de mantenimiento.

### Amplia oferta de transmisión

Una amplia gama de velocidades de transmisión adecuadas a cada aplicación

Transmisión	Aplicaciones			
	Preparación de terreno	Ganaderos	Cultivos especializados	Transporte
Mech. Shuttle 12x12	✓	✓	✓	✓
Power Shuttle 12x12	✓	✓	✓	✓
Con Creeper Mech. Shuttle Power Shuttle	✓	✓	✓	




#### Mech. Shuttle / Inversor mecánico.

En la columna de dirección se ha instalado el inversor mecánico para realizar los cambios de dirección (avance frontal/reversa) de manera sencilla y rápido.



#### Power Shuttle / Inversor hidráulico.

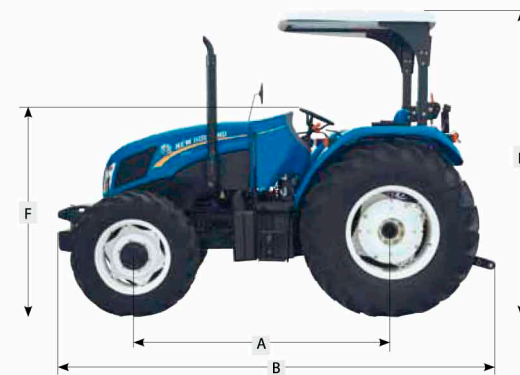
El inversor hidráulico proporciona un cambio suave y fácil entre el avance frontal y la reversa sin necesidad de pisar el pedal del embrague.



# New Holland TT4

Modelos	TT4.80	TT4.90
Motor	FPT Iveco S8000	
Potencia (HP)	80	88
Nivel de emisiones del motor	Tier 3	
Número de cilindros / Aspiración	4 Cilindros / Turbo Inter enfriado	
Cilindrada	4 Lt.*	
Bomba de Inyección	Rotativa Bosch	
Acelerador	Palanca y pedal	
Tracción	2WD / 4WD	2WD / 4WD
Estación del operador	Con ROPS	
Transmisión tipo	POWER SHUTTLE / MECHANIC SHUTTLE	
Número de velocidades	12 adelante +12 reversa	
Transmisiones opcionales	20 x 20 y 24 x 24	
Tracción trasera	Epicíclico	
TDF	Independiente	
TDF RPM (Std.)	540/540E	
TDF*	Potencia máxima (kW/HP) Approx*	50.7kW / 68HP      55.2kW / 74HP
Sistema hidráulico	Tipo	Live ADDC
	Categoría del 3er punto	I/II
	Capacidad de levante (Kgf):	
	a las esferas al 100%	2500
	a 610 mm al 100%	1850
	Con cilindro auxiliar (Kgf)	2500
	Bomba auxiliar (lpm)	54 / 60 (opcional)
Válvulas remotas disponibles	2 estándar	3 Opcional
Capacidad del tanque de combustible (lt)	Tanque principal	90      90
Rodados	Delantero (2WD/4WD)	7.5*16/12.4*24      7.5*16/12.4*24
	Tracero	18.4*30      18.4*30

\*Más información en el manual del operador



MODELO	TT4.80	TT4.90
<b>Dimensiones</b>		
<b>A</b> Distancia entre ejes 2WD / 4WD	(mm) 2283 / 2258	2283 / 2258
<b>B</b> Largo 4WD	(mm) 4131	4131
<b>C</b> Ancho	(mm) 2087	2087
<b>D</b> Altura al ROPS 2WD / 4WD	(mm) 2589	2589
<b>E</b> Altura al escape 2WD / 4WD	(mm) 2482	2482
<b>F</b> Altura al volante 2WD / 4WD	(mm) 1814	1814
<b>G</b> Despeje del eje delantero a piso 2WD / 4WD	(mm) 504 / 416	504 / 416
Peso (Contrapesos estándar) con ROPS 2WD / 4WD	(kg) 2825 / 3085	2825 / 3085
Peso máximo lastrado 2WD / 4WD	(kg) 3860 / 3990	3860 / 3990

CNHMX-MKES-AGGAMTT41017A

Los accesorios que aparecen junto con el tractor no necesariamente forman parte del equipo básico. CNH de México, S.A. de C.V. se reserva el derecho de cambiar diseños y especificaciones del producto sin incurrir en ninguna responsabilidad ni obligación subsecuente. Dirección: Av. 5 de Febrero No. 2117 Zona Industrial Benito Juárez, C.P. 76130 Querétaro, Qro. México  
Tel: (442) 211 91 00 / Fax: 211 9194.



NEW HOLLAND ES UNA MARCA DE CNH. CNH LIDER MUNDIAL EN LA FABRICACION DE TRACTORES, COSECHADORAS, EMPACADORAS Y EQUIPO DE CONSTRUCCION.

